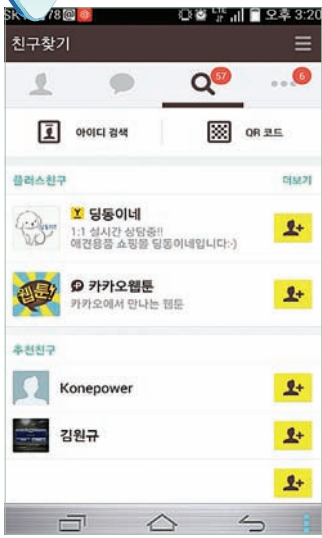




① 첫 번째 방법



1번 카카오톡 화면 중 '친구찾기(돋보기 모양)'의 하단 좌측 '아이디 검색'을 클릭하면 2번 '아이디 검색' 화면으로 이동함.



2번 '아이디 검색' 화면 검색창에 '대한의사협회' 입력 후 완료 버튼을 클릭하면 3번 대한의사협회 '친구 추가' 화면으로 이동함.



3번 대한의사협회 '친구 추가' 화면에서 우측의 노란 아이콘을 클릭하면 친구 추가가 되고, 4번 화면으로 이동함.



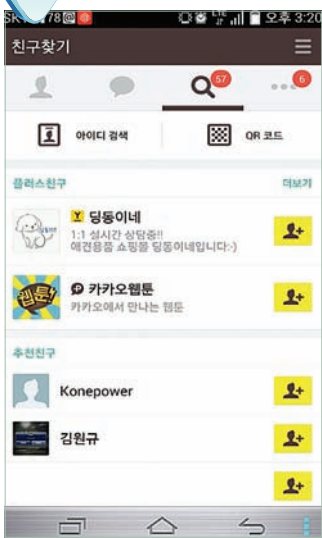
4번 검색창 아래의 '대한의사협회'를 클릭하면 5번의 화면으로 이동함.



5번 '대한의사협회' 옐로아이디 화면에서 하단의 '1:1 채팅' 및 '홈 바로가기'를 클릭을 통해 해당 페이지로 이동 가능함.



② 두 번째 방법



1번 카카오톡 화면 중 '친구찾기'의 하단 우측 'QR코드'를 클릭한 후 'QR코드로 친구찾기' 상태에서 스마트폰을 2번 화면의 QR코드에 갖다 댄다.



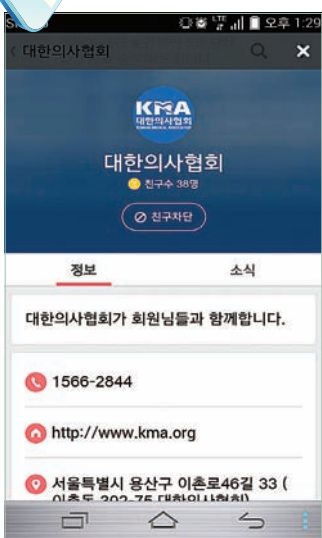
2번



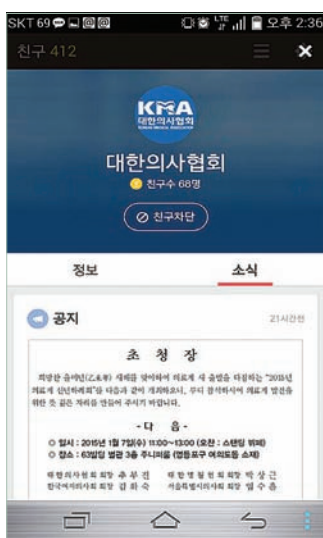
3번 2번 QR코드에 갖다 댄 후 3번의 화면으로 이동하고 '친구추가' 아이콘을 클릭하면 친구추가가 됨.



③ 미니홈에서 정보 및 소식 보기



1번 미니홈 중간 좌측의 '정보' 란을 클릭하면 플렌터 전화번호 등 기본 정보 확인 가능함.



2번 미니홈 중간 우측의 '소식' 란을 클릭하면 의협이 제공하는 각종 정보 확인 가능함.



3번 1대1 대화화면(메시지 수신화면)에서 의협 프로필 사진(이) 또는 글자 입력창 좌측의 홈버튼을 클릭하면 미니홈으로 다시 이동 가능함.

대한의사협회 카카오톡 옐로아이디 서비스 친구추가 방법

대한의사협회는 회원들의 민원을 보다 신속·원활하게 처리하고 회원들과의 의사소통을 강화해 최근 발표된 정부의 규제기요턴 정책 등에 적극 대응하기 위해 새해부터 <카카오톡 옐로아이디> 서비스를 개설했습니다.

옐로아이디 서비스는 회원이 언제 어디서나 궁금한 사항이나 각종 민원, 정책 제언 등을 할 수 있고 회원이 필요로 하는 주요회무 내용을 신속하게 제공해 드리는 서비스입니다.

특히, 대한의사협회는 정부의 규제기요턴을 저지하는데 총력을 기울일 예정이며, <카카오톡 옐로아이디>를 통해 관련 사항을 신속하게 회원들께 홍보하고 회원들의 다양한 의견을 수렴해 적극 반영하도록 하겠습니다.

옐로아이디 서비스는 대한의사협회와 1대1 대화를 통한 민원·정책 건의와 함께 개인별 메시지 전송과 미니홈을 이용한 다양한 회무 관련 정보를 제공 받을 수 있습니다.

옐로아이디 서비스 가입은 카카오톡에서 '아이디 찾기'의 검색창에 '대한의사협회'를 입력하신 후 '친구추가'를 하거나 QR코드를 이용해 가입하실 수 있습니다.

대한의사협회는 KMA플렌터와 함께 유비쿼터스 기능을 갖춘 <카카오톡 옐로아이디> 서비스를 통해 회원들의 민원을 신속히 해결하고, 다양한 정책·제도 개선의견을 회무에 반영함으로써 회원들과 함께 하는 대한의사협회를 만들어 가도록 노력하겠습니다.

감사합니다.

